



Número de Registro da Pesquisa

Pesquisa registrada no TRE-AM sob o N° AM-05195/2024 no dia 19/06/2024.

Estatístico Responsável

João Caldas do Lago Neto – Reg.CONRE 7117

Margem de erro e Intervalo de confiança : erro de 2,77% para mais ou menos em um nível de confiança de 95%.



///ACTION

Instituto de
pesquisa



Pesquisa de Opinião Eleitoral

MANAUS – AMAZONAS

Junho/2024



//ACTION

Instituto de
pesquisa

1. METODOLOGIA DE PESQUISA:

Trata-se de uma pesquisa quantitativa, realizada por meio de *Survey* amostral, através da aplicação presencial (face a face) de questionário digital estruturado por entrevistadores treinados para este tipo de abordagem. Foram ouvidos, entre os dias 17-20/06/24, um total de 1.250 eleitores, todos residentes no município de Manaus, com 16 anos ou mais. A amostra está distribuída proporcional ao tamanho (PPT). Para um nível de confiança de 95% o erro amostral é de 2,77%. No plano amostral estão as quantidades, sua distribuição e a descrição das proporções e ponderações usadas para atender as cotas por LOCALIZAÇÃO, SEXO, FAIXA ETÁRIA, RENDA e ESCOLARIDADE por área física. Para orientação dos pesquisadores, as rotas foram geograficamente delimitadas, tomando como base a densidade demográfica do município. Para a construção, orientação e monitoramento dos pesquisadores nas rotas, utilizou-se a Malha de Setores Censitários Municipais (IBGE, 2022), por meio de softwares específicos.

A coleta dos dados foi realizada por 16 pesquisadores de campo e 2 supervisores. As rotas foram georreferenciadas e gravadas e as auditorias de 33% das rotas por meio da análise de não respostas e análise de dados cruzados (Qui2 95%). Os pesquisadores recebem suas rotas em tabelas e mapas antes de se deslocarem aos locais de coleta. O pesquisador cumpriu todas as cotas de sua rota por QUANTIDADE, GÊNERO, FAIXA ETÁRIA, NÍVEL ECONÔMICO (RENDA DOMICILIAR EM SALÁRIOS MÍNIMOS) e ESCOLARIDADE. O respondente foi informado, previamente, quanto a sigilosidade dos dados e a preservação da sua identidade. Para tratamento e análise dos dados, foram utilizadas técnicas da estatística descritiva, testes de normalidade e análise cruzada de variáveis.

2. PLANO AMOSTRAL E PONDERAÇÃO QUANTO A GÊNERO, IDADE, GRAU DE INSTRUÇÃO E NÍVEL ECONÔMICO DO ENTREVISTADO; INTERVALO DE CONFIANÇA E MARGEM DE ERRO:

O tamanho do universo da pesquisa é de acordo com o TSE - Tribunal Superior Eleitoral, 1.447.426 eleitores (em 06/06/2024, às 12:53hs) aptos a votar em Manaus. O tamanho realizado da amostra foi de 1.250 eleitores, residentes na área urbana de Manaus. Intervalo de confiança e Margem de erro: erro de 2,77% para mais ou menos em um nível de confiança de 95%. Para distribuição da amostra, usou-se de Probabilidade Proporcional ao Tamanho (PPT). As rotas buscam facilitar as cotas e proporções das amostras, proporcionalmente a quantidade de eleitores domiciliados nos locais de coleta e características PONDERADAS segundo GÊNERO, FAIXA ETÁRIA, NÍVEL ECONÔMICO, e ESCOLARIDADE, seguindo as proporções correspondentes, usando a técnica PPT. Da amostra total são estabelecidas cotas, conforme (1) quantidade de eleitores residentes nas 6 zonas administrativas, (2) distribuição de residentes nos bairros respectivos e (3) distribuição da amostra dos bairros em quarteirões, organizados como ROTAS, onde cada pesquisador será conhecedor dos limites, das quantidades e das cotas que percorrerá ao longo de um dia. Para a tabulação dos dados (1.250 indivíduos eleitores no município). Desta forma trabalhou com as frequências absolutas (ao lado de suas respectivas frequências relativas) para cada zona, de acordo com a sua proporção na amostra. O tamanho da amostra é proporcional ao universo (IBGE, Censo 2022), sendo distribuída **geograficamente** conforme os pesos em Manaus (1.250 = 100%), **Zonas Administrativas** foi de 398 Norte (31,8%), 303 Leste (24,2%), 164 Sul (13,1%), 108 Centro Sul (8,6), 186 Oeste (14,9%) e 91 Centro Oeste (7,3%) **(IBGE, Censo 2022)**. Ponderação por **Gênero** foi de 595 Masculino (47,6%) e 655 Feminino (52,4%), deixando-se opção "Outros" para os casos específicos **(IBGE, Censo 2022)**. Ponderação por **Faixa Etária** foi de 200 de 16 a 24 anos (16%), 288 de 25 a 34 anos (23%), 288 de 35 a 44 anos (23%), 300 de 45 a 59 anos (24%) e 175 de 60 anos ou maior (14%) **(IBGE, Censo 2022)**. Ponderação por **Grau de Instrução** foi de 288 Até Fundamental Completo (23%), 625 de Ensino Médio Incompleto/Completo (50%) e 337 com Ensino Superior Incompleto/Completo (27%) **(TSE, Maio 2024)**. Ponderação por Nível Econômico foi de 375 Até 2 SM (30%), de 587 Mais de 2 a 5 SM (47%) e de 288 Acima de 5 SM (23%) **(IBGE, PNAD Continua, 2023)**.

3. SISTEMA INTERNO DE CONTROLE E VERIFICAÇÃO, CONFERÊNCIA E FISCALIZAÇÃO DA COLETA DE DADOS E DO TRABALHO DE CAMPO:

Os pesquisadores foram monitorados e avaliados em suas rotas, pelo mapeamento digitalizado pelo registro do exato local, hora de início e término e tempo de duração da entrevista em tempo real. Os dados são extraídos dos *smartphones*, como procedimento de segurança, assim que ocorre a sincronização, mesmo à distância. Ao finalizar uma entrevista, o sistema impede o acesso, como forma de inibir vícios de aplicação. No total, 16 pesquisadores e 2 supervisores de campo, subordinados ao Setor de Coleta de Dados da Action. Os smartphones são equipados por sistema de gravação da entrevista, sendo a checagem feita em 15% dos questionários aplicados após aplicação e auditoria em 30% das gravações. Verificações de consistência e qualidade dos dados são feitas em cada rota, como subsídios de segurança, controle e avaliação dos pesquisadores. Além disso, variáveis correlatas são cruzadas para certificação de inexistência de incoerências ou anormalidade.

4. DADOS RELATIVOS AOS MUNICÍPIOS E BAIRROS ABRANGIDOS PELA PESQUISA. NA AUSÊNCIA DE DELIMITAÇÃO DO BAIRRO, SERÁ IDENTIFICADA A ÁREA EM QUE FOI REALIZADA A PESQUISA (CONFORME §7º. DO ART. 1º. DA RESOLUÇÃO-TSE Nº. 23.600/2019), ATÉ O DIA SEGUINTE A PUBLICAÇÃO DA PESQUISA, SERÁ ELE COMPLEMENTADO COM OS DADOS RELATIVOS AOS BAIRROS ABRANGIDOS; NA AUSÊNCIA DE DELIMITAÇÃO DO BAIRRO, SERÁ IDENTIFICADA A ÁREA EM QUE FOI REALIZADA):

A coleta foi realizada nos principais bairros de Manaus definidos para essa pesquisa. ZONA NORTE: Cidade de Deus (51), Cidade Nova (76), Colônia Santo Antônio (13), Colônia Terra Nova (44), Lago Azul (38), Monte das Oliveiras (33), Nova Cidade (45), Novo Aleixo (63), Novo Israel (10), Santa Etelvina (25). ZONA LESTE: Armando Mendes (18), Coroadó (34), Distrito Industrial II (11), Gilberto Mestrinho (42), Jorge Teixeira (84), Mauzinho (18), São José Operário (41), Tancredo Neves (31), Zumbi dos Palmares (24). ZONA SUL: Betânia (8), Cachoeirinha (12), Centro (19), Crespo (10), Educandos (10), Japiim (36), Morro da Liberdade (10), Petrópolis (28), Raiz (10), São Francisco (13), São Lázaro (8). ZONA CENTRO SUL: Adrianópolis (8), Aleixo (18), Chapada (8), Flores (37), Nossa Senhora das Graças (9), Parque 10 de Novembro (28). ZONA OESTE: Compensa (45), Lírio do Vale (15), Nova Esperança (12), Ponta Negra (11), Santo Agostinho (10), Santo Antônio (11), São Jorge (13), São Raimundo (9), Tarumã (35), Tarumã-Açu (17), Vila da Prata (8). ZONA CENTRO OESTE: Alvorada (38), Da Paz (10), Dom Pedro I (12), Planalto (11), Redenção (20).

5. Estatístico responsável – João Caldas do Lago Neto – Registro CONRE: 7117

6. Empresa Contratante – EDITORA ANA CASSIA S.A / REDE DIÁRIO DE COMUNICAÇÃO - CNPJ 04.816.658/0001-27.

7. REGISTRO TRE/AM – A pesquisa foi registrada no TRE-AM sob o **Nº AM-05195/2024** no dia 19/06/2024. Todas as informações sobre esta pesquisa podem ser consultadas no site do TRE/AM, pelo número do registro.



//ACTION

Instituto de
pesquisa

Perfil da amostra

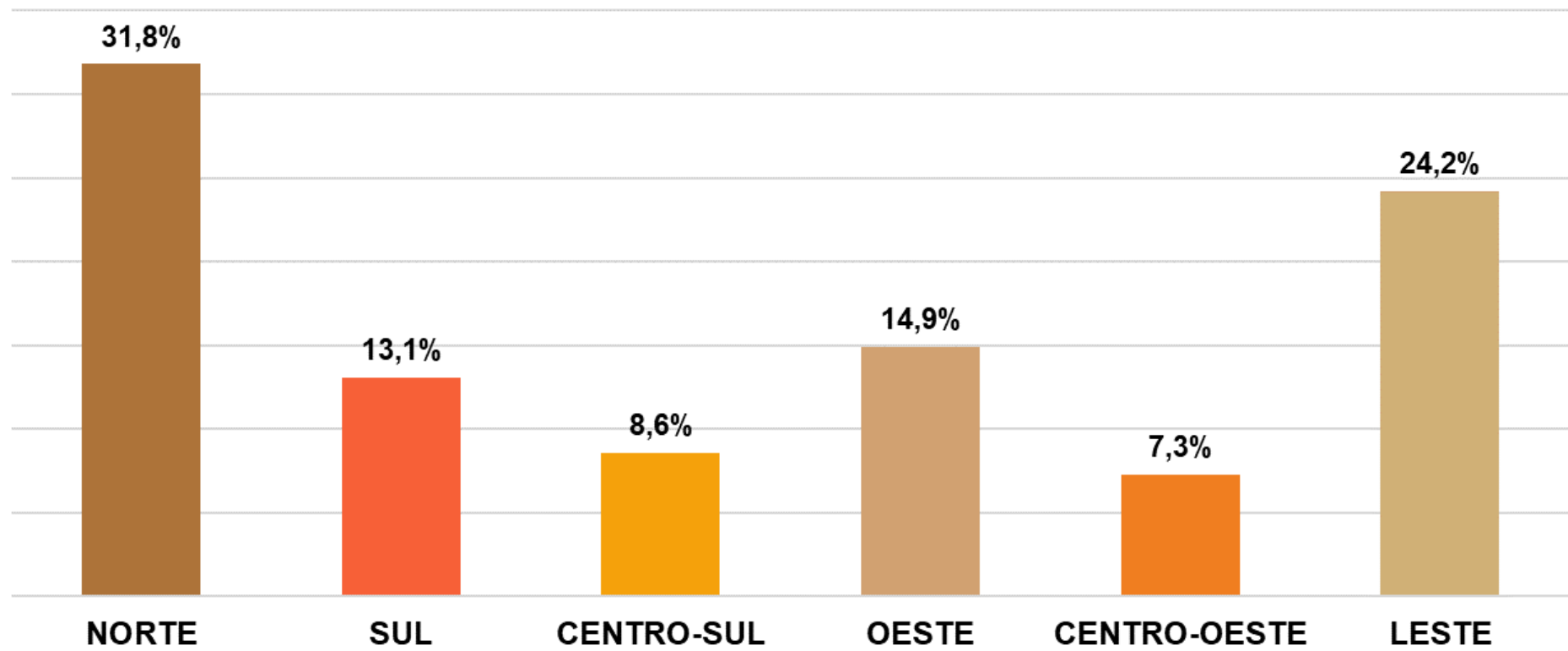
**Socioeconômico e
Demográfico**

//ACTION

Instituto de
pesquisa

Perfil da amostra

Zona de moradia dos entrevistados



Fonte: Action, junho/2024. Amostra total dos entrevistados.

Número de Registro da Pesquisa
Pesquisa registrada no TRE-AM sob o Nº AM-05195/2024 no dia 19/06/2024.
Estatístico Responsável João Caldas do Lago Neto – Reg. CONRE 7117.
Margem de erro e Intervalo de confiança: erro de 2,77% para mais ou menos em um nível de confiança de 95%.

Perfil da amostra

PERFIL DA AMOSTRA		MANAUS
GÊNERO	Masculino	47,6%
	Feminino	52,4%
	TOTAL	100%
FAIXA ETÁRIA	16 a 24 anos	16,0%
	25 a 34 anos	23,0%
	35 a 44 anos	23,0%
	45 a 59 anos	24,0%
	60 anos ou mais	14,0%
	TOTAL	100%
FAIXA DE RENDA DOMICILIAR MENSAL	Até 1 SM	30,0%
	De 3 a 5 SM	47,0%
	Mais de 5 SM	23,0%
	TOTAL	100%
ESCOLARIDADE	Até Fundamental Completo	23,0%
	Ensino Médio Incompleto/Completo	50,0%
	Ensino Superior Incompleto/Completo	27,0%
	TOTAL	100%



Número de Registro da Pesquisa

Pesquisa registrada no TRE-AM sob o Nº AM-05195/2024 no dia 19/06/2024.

Estatístico Responsável João Caldas do Lago Neto – Reg. CONRE 7117.

Margem de erro e Intervalo de confiança: erro de 2,77% para mais ou menos em um nível de confiança de 95%.



././ACTION

Instituto de
pesquisa



Eleições Municipais 2024

**Intenção de voto para
Prefeito(a) de Manaus**

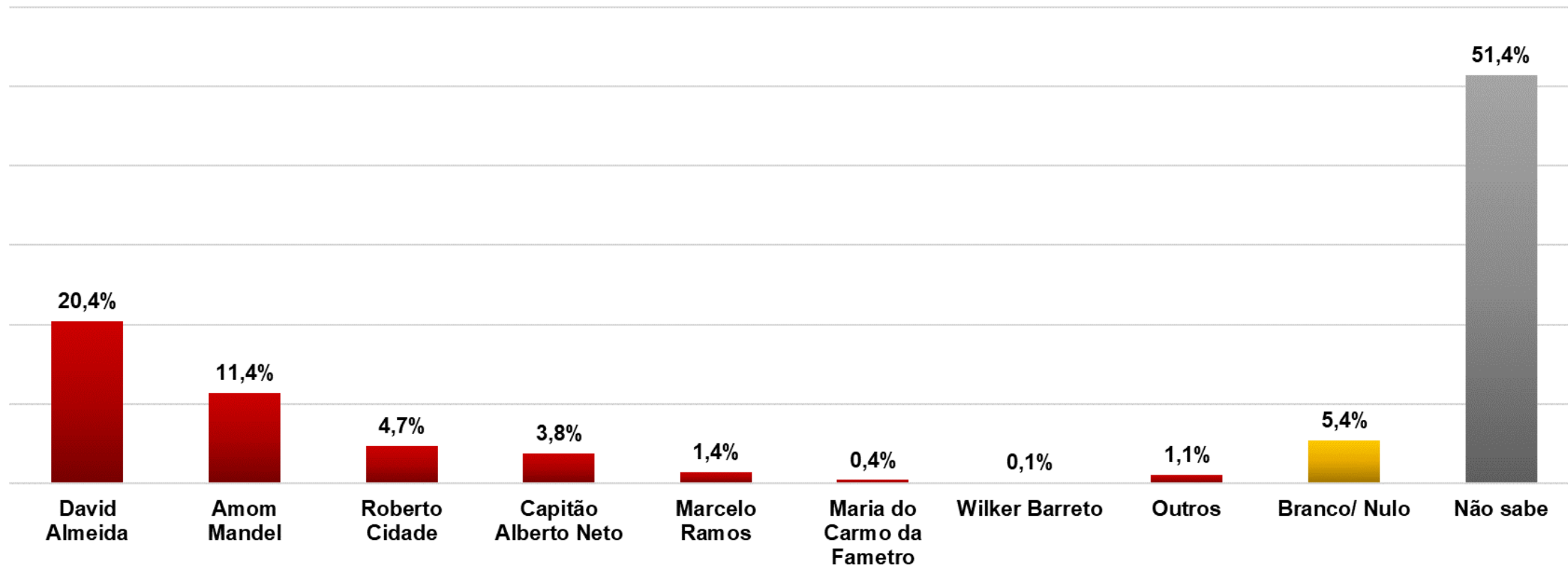
//ACTION

Instituto de
pesquisa



Intenção de voto para Prefeito(a) em 2024

Se as eleições fossem hoje, em quem votaria para Prefeito(a)?
(Resposta **Espontânea e Única**).



Número de Registro da Pesquisa

Pesquisa registrada no TRE-AM sob o Nº AM-05195/2024 no dia 19/06/2024.

Estatístico Responsável João Caldas do Lago Neto – Reg. CONRE 7117.

Margem de erro e Intervalo de confiança: erro de 2,77% para mais ou menos em um nível de confiança de 95%.

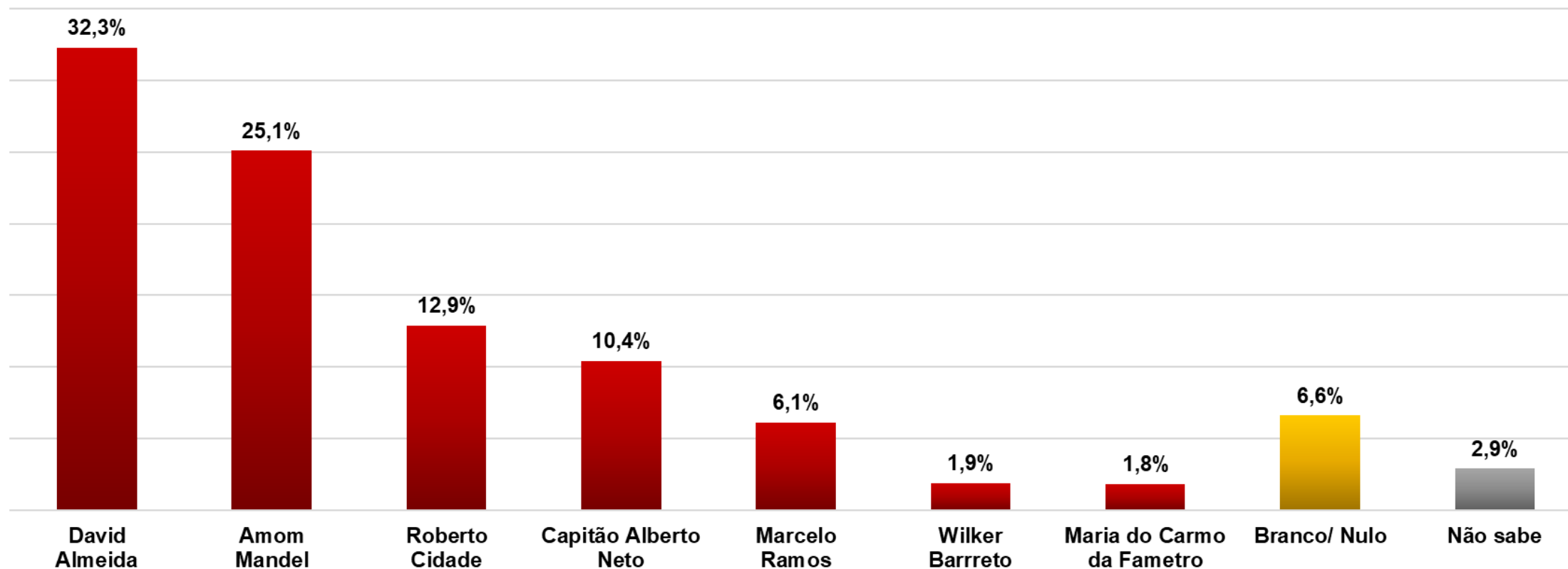
Fonte: Action, junho/2024. Amostra total dos entrevistados.

Agrupou-se em outros: Eduardo Braga, Omar Aziz, Coronel Menezes, Ricardo Nicolau, Capitão Carpê, José Ricardo e Arthur Neto.

Intenção de voto para Prefeito(a) em 2024

Vou lhe apresentar um disco com nomes de possíveis candidatos [...]. Caso as eleições fossem hoje, em quem votaria para Prefeito(a), desses nomes? (Resposta **Estimulada** e Única).

ACTION
Instituto de pesquisa



Número de Registro da Pesquisa

Pesquisa registrada no TRE-AM sob o Nº AM-05195/2024 no dia 19/06/2024.

Estatístico Responsável João Caldas do Lago Neto – Reg. CONRE 7117.

Margem de erro e Intervalo de confiança: erro de 2,77% para mais ou menos em um nível de confiança de 95%.

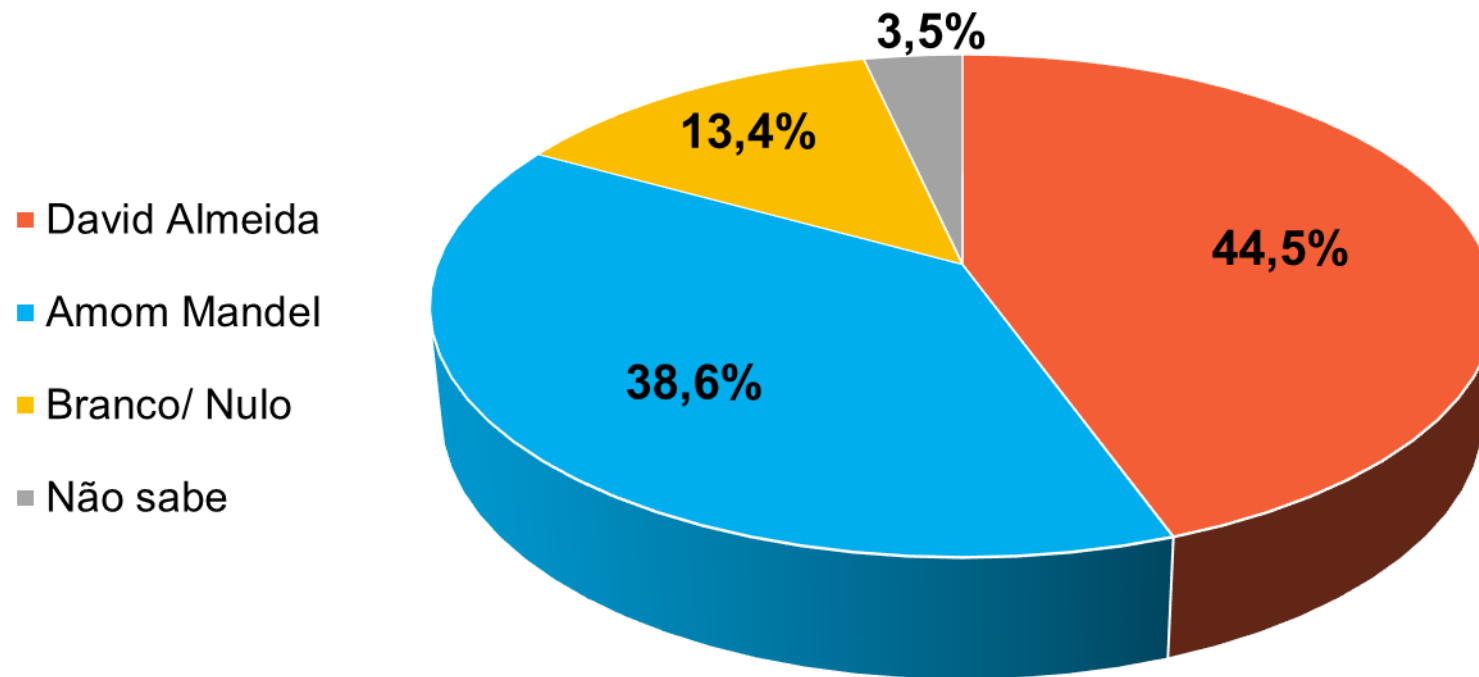
Intenção de voto para Prefeito(a) em 2024

Em um possível 2º turno entre David Almeida e Amom Mandel, em quem votaria para prefeito?

(Resposta **Estimulada** e Única).

ACTION

Instituto de
pesquisa



Número de Registro da Pesquisa

Pesquisa registrada no TRE-AM sob o Nº AM-05195/2024 no dia 19/06/2024.

Estatístico Responsável João Caldas do Lago Neto – Reg. CONRE 7117.

Margem de erro e Intervalo de confiança: erro de 2,77% para mais ou menos em um nível de confiança de 95%.

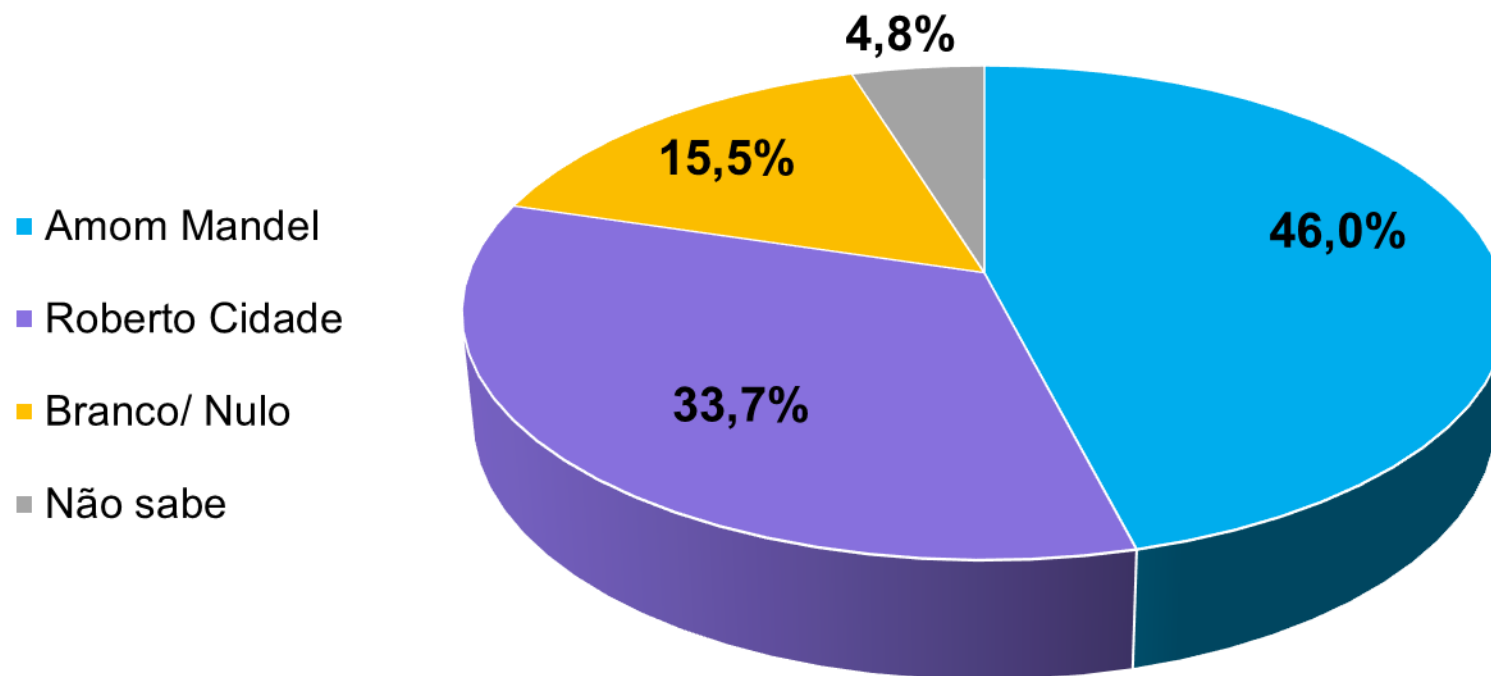
Intenção de voto para Prefeito(a) em 2024

Em um 2º turno entre Amom Mandel e Roberto Cidade, em quem votaria para prefeito?

(Resposta **Estimulada** e Única).

ACTION

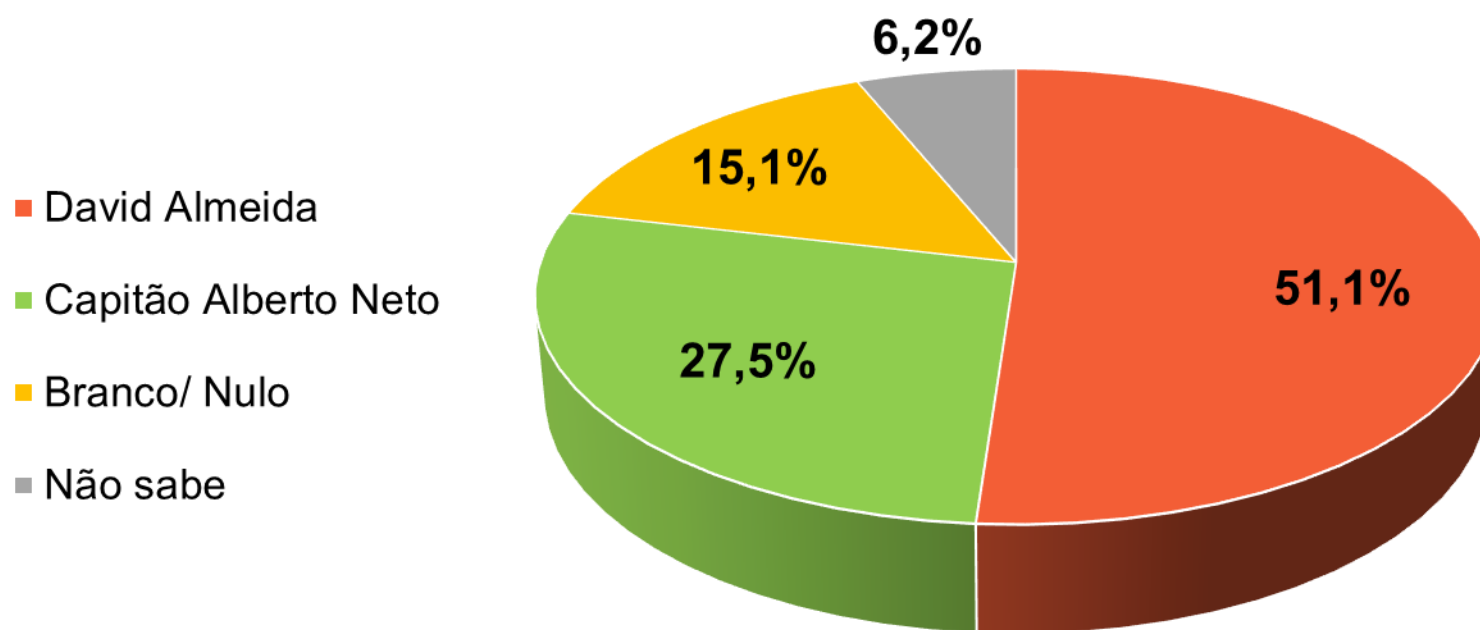
Instituto de
pesquisa



Intenção de voto para Prefeito(a) em 2024

Em um 2º turno entre David Almeida e Capitão Alberto Neto, em quem votaria para prefeito?

(Resposta **Estimulada** e Única).



Número de Registro da Pesquisa

Pesquisa registrada no TRE-AM sob o Nº AM-05195/2024 no dia 19/06/2024.

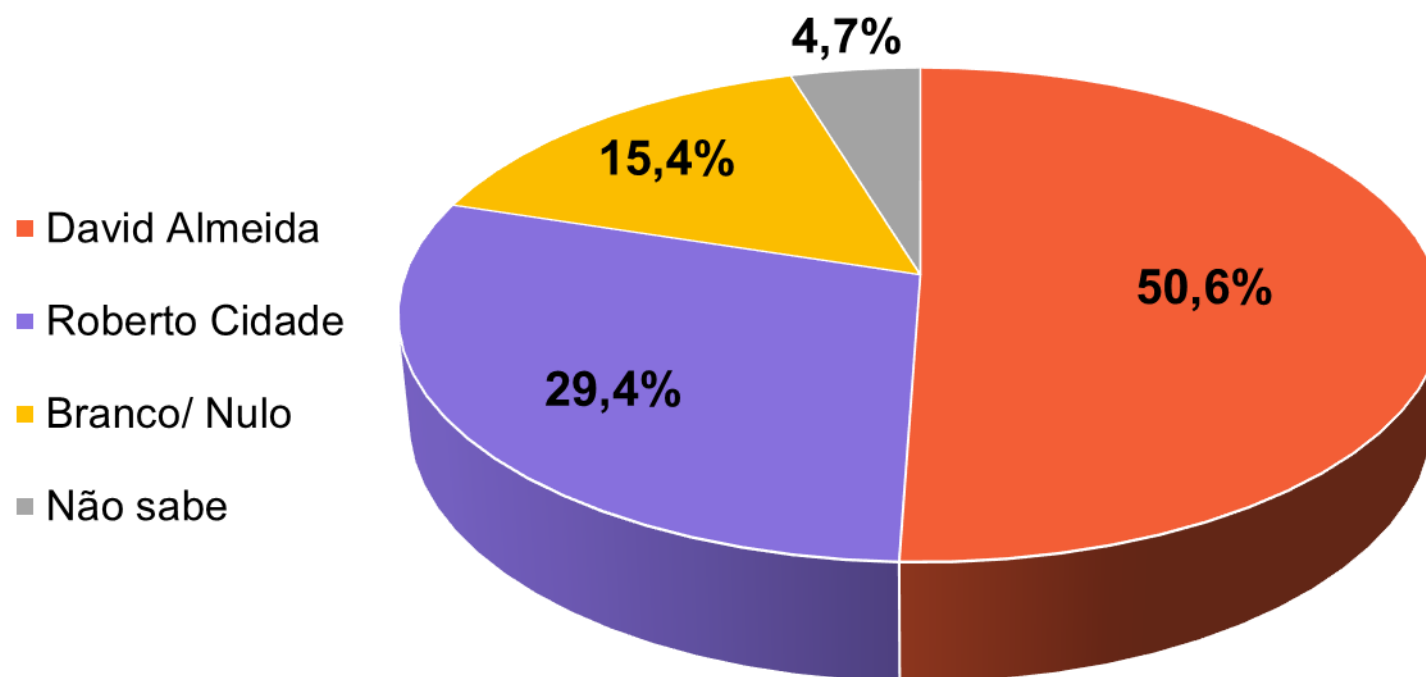
Estatístico Responsável João Caldas do Lago Neto – Reg. CONRE 7117.

Margem de erro e Intervalo de confiança: erro de 2,77% para mais ou menos em um nível de confiança de 95%.

Intenção de voto para Prefeito(a) em 2024

Em um 2º turno entre Roberto Cidade e David Almeida, em quem votaria para prefeito?

(Resposta **Estimulada** e Única).



- David Almeida
- Roberto Cidade
- Branco/ Nulo
- Não sabe

Número de Registro da Pesquisa

Pesquisa registrada no TRE-AM sob o Nº AM-05195/2024 no dia 19/06/2024.

Estatístico Responsável João Caldas do Lago Neto – Reg. CONRE 7117.

Margem de erro e Intervalo de confiança: erro de 2,77% para mais ou menos em um nível de confiança de 95%.

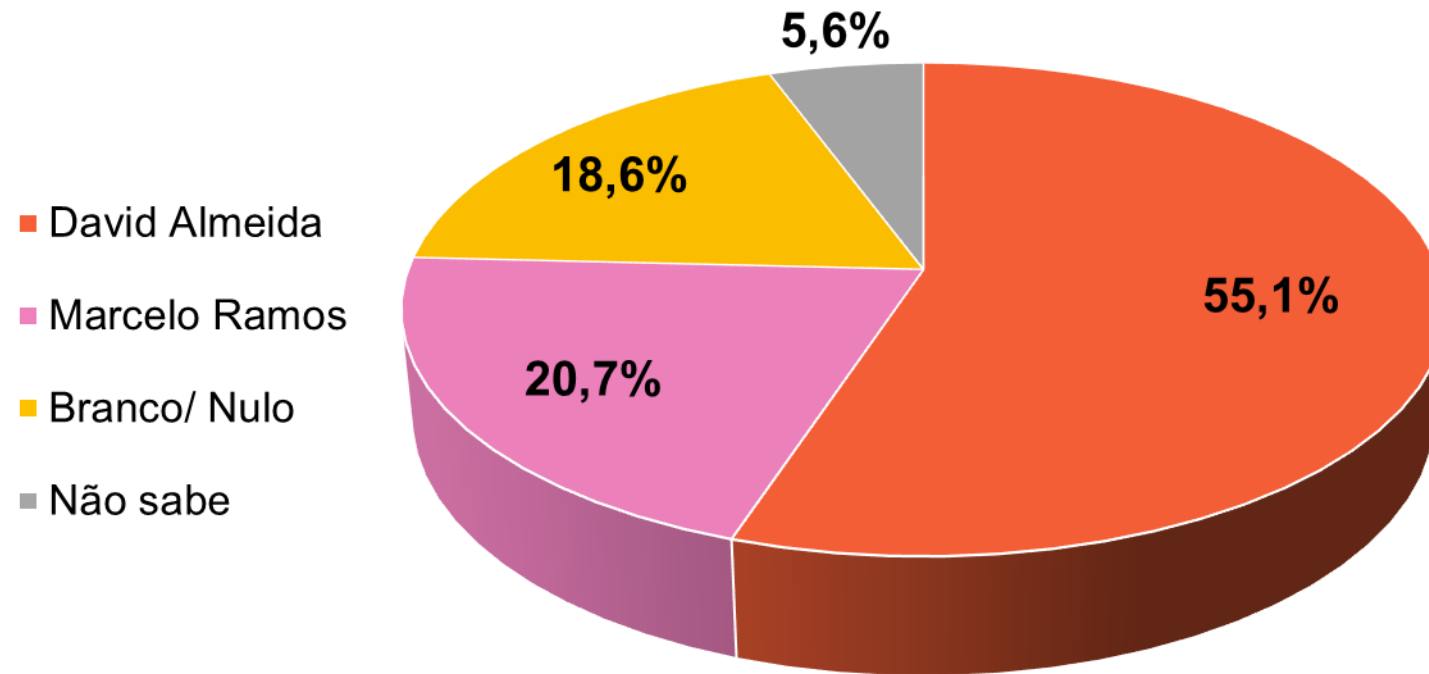
Intenção de voto para Prefeito(a) em 2024

Em um 2º turno entre David Almeida e Marcelo Ramos, em quem votaria para prefeito?

(Resposta **Estimulada** e Única).

///ACTION

Instituto de
pesquisa



- David Almeida
- Marcelo Ramos
- Branco/ Nulo
- Não sabe

Número de Registro da Pesquisa

Pesquisa registrada no TRE-AM sob o Nº AM-05195/2024 no dia 19/06/2024.

Estatístico Responsável João Caldas do Lago Neto – Reg. CONRE 7117.

Margem de erro e Intervalo de confiança: erro de 2,77% para mais ou menos em um nível de confiança de 95%.

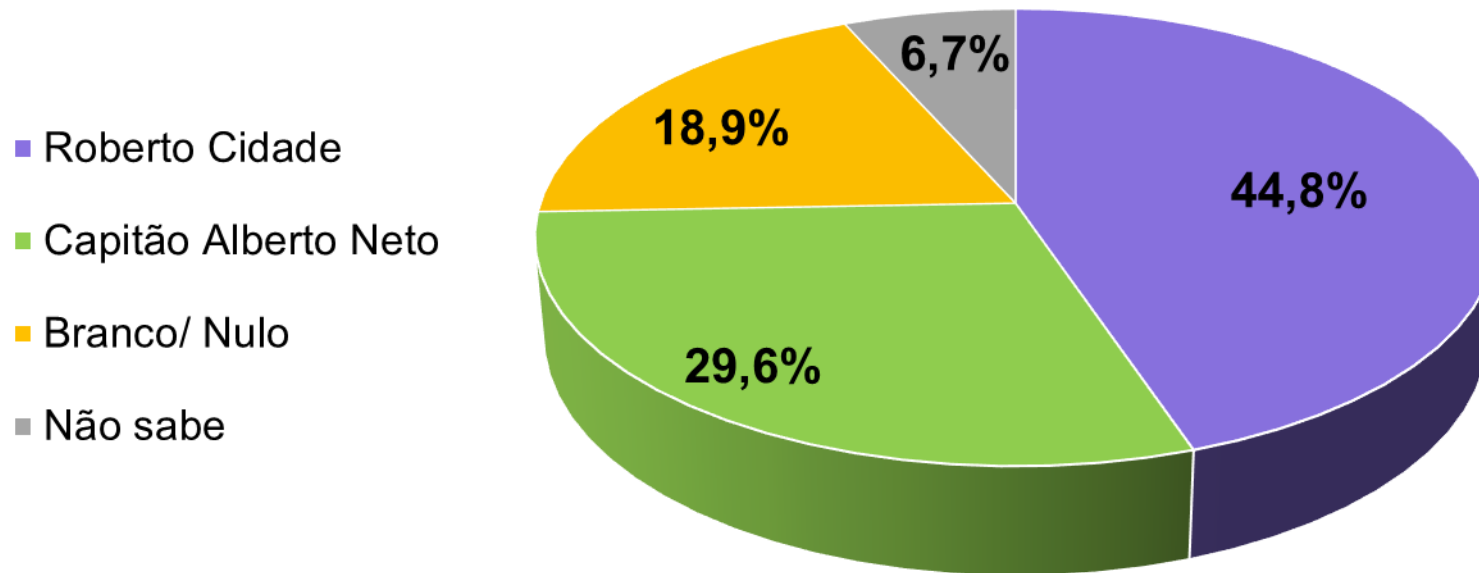
Intenção de voto para Prefeito(a) em 2024

Em um 2º turno entre Capitão Alberto Neto e Roberto Cidade, em quem votaria para prefeito?

(Resposta **Estimulada** e Única).

///ACTION

Instituto de
pesquisa



Número de Registro da Pesquisa

Pesquisa registrada no TRE-AM sob o Nº AM-05195/2024 no dia 19/06/2024.

Estatístico Responsável João Caldas do Lago Neto – Reg. CONRE 7117.

Margem de erro e Intervalo de confiança: erro de 2,77% para mais ou menos em um nível de confiança de 95%.

Rejeição para Prefeito(a)

Em quais dos nomes que lhe apresentei, NÃO VOTARIA de jeito nenhum para Prefeito(a) de Manaus?

(Resposta Estimulada e Múltipla – Até 2 nomes).

///ACTION

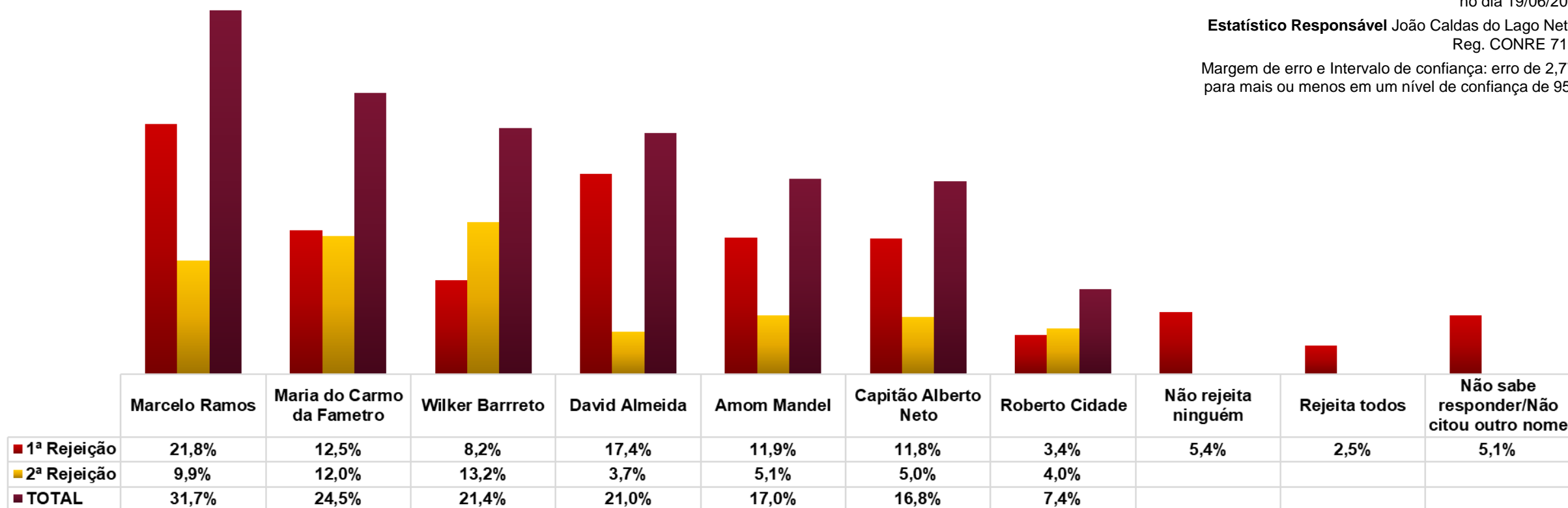
Instituto de
pesquisa

Número de Registro da Pesquisa

Pesquisa registrada no TRE-AM sob o Nº AM-05195/2024
no dia 19/06/2024.

Estatístico Responsável João Caldas do Lago Neto –
Reg. CONRE 7117.

Margem de erro e Intervalo de confiança: erro de 2,77%
para mais ou menos em um nível de confiança de 95%.



A leitura da tabela deve ser feita em coluna.

Fonte: Action, junho/2024. Amostra total dos entrevistados.

Nota Metodológica: Por se tratar de uma variável com respostas múltiplas, ou seja, aceitou-se mais de uma citação, os seus resultados foram calculados sobre o total de indivíduos na amostra. Implica-se em considerar que cada categoria foi citada isoladamente ou em conjunto com outras opções.



Avaliações administrativas

//ACTION

Instituto de
pesquisa



Avaliações administrativas

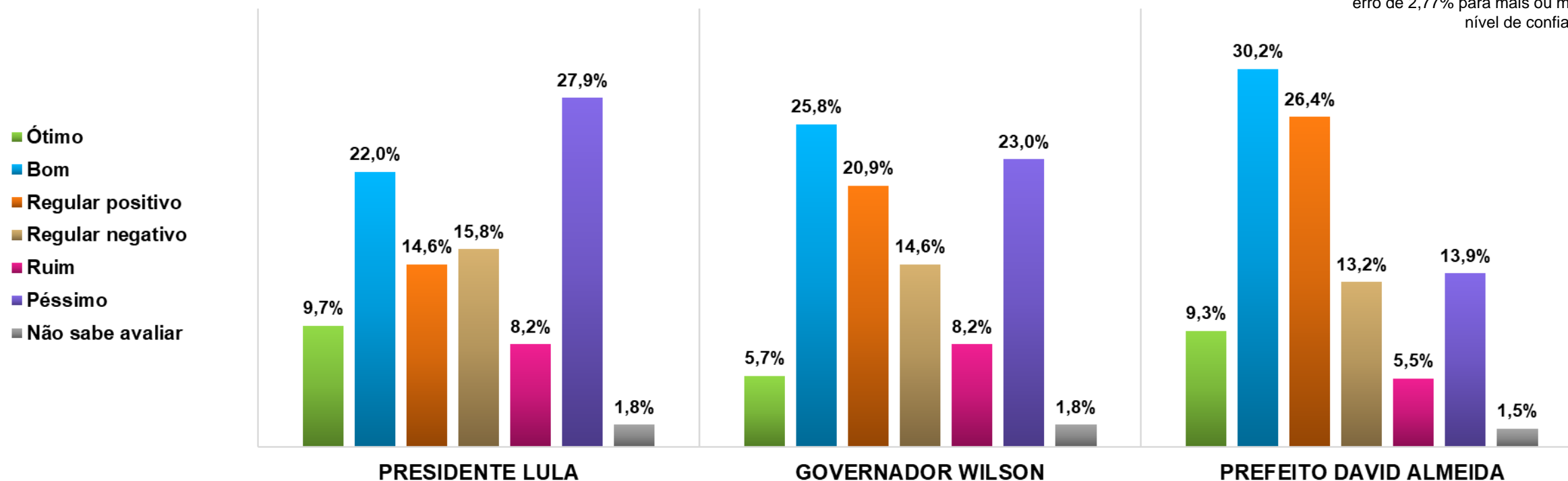
Entre os conceitos Ótimo, Bom, Regular positivo, Regular negativo, Ruim e Péssimo, como avalia o trabalho do [...]?
(Resposta Estimulada e Única para cada governo).

Número de Registro da Pesquisa

Pesquisa registrada no TRE-AM sob o Nº
AM-05195/2024 no dia 19/06/2024.

Estatístico Responsável João Caldas do
Lago Neto – Reg. CONRE 7117.

Margem de erro e Intervalo de confiança:
erro de 2,77% para mais ou menos em um
nível de confiança de 95%.






Responsabilidade Técnica

//ACTION

Instituto de
pesquisa



Execução da Pesquisa

Prof. Dr. Afrânio Soares Filho
Adm^a. Esp. Regina Flávia Sausmikat Soares

Estatístico responsável
João Caldas do Lago Neto
Reg. CONRE 7117

Número de Registro da Pesquisa

Pesquisa registrada no TRE-AM sob o Nº AM-05195/2024 no dia 19/06/2024.

Estatístico Responsável João Caldas do Lago Neto – Reg. CONRE 7117

Margem de erro e Intervalo de confiança: erro de 2,77% para mais ou menos em um nível de confiança de 95%.



//ACTION

Instituto de
pesquisa

Transformando
informação em decisão



www.actionpesquisas.com.br

Rua João Alfredo, 481 - São Geraldo
Manaus - Amazonas

contato@actionpesquisas.com.br

92 3234-2454 | 2127-0850